



SINTAGMA NOMINAL Y VERBAL

PARTES DE LA ORACIÓN:

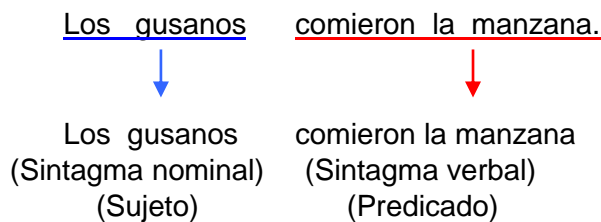
Las oraciones están divididas en dos partes. Una parte es el sujeto o sintagma nominal y otra parte es el predicado o sintagma verbal, por eso se dice que la oración es bimembre.

¿Qué es un Sintagma?

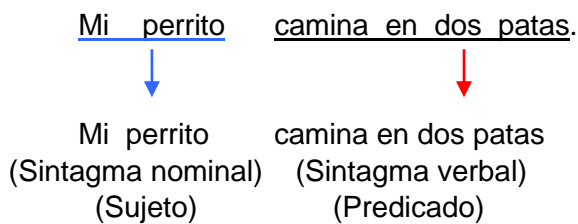
Es un conjunto de palabras que tiene sentido completo.

- **Sintagma nominal:** Es el conjunto de palabras que tiene como núcleo a un nombre o sustantivo.
- **Sintagma verbal:** Es el conjunto de palabras que tiene como núcleo a un verbo.
Observemos las siguientes oraciones para poder reconocer el sintagma nominal y el sintagma verbal:

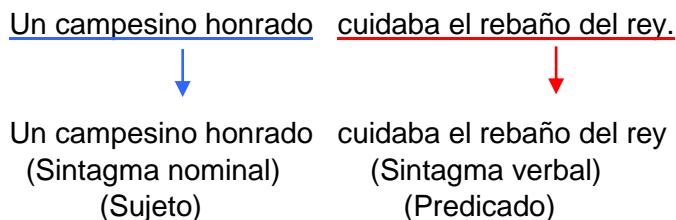
Ejemplo 1



Ejemplo 2



Ejemplo 3



Las oraciones anteriores están divididas en dos partes: **sujeto (sintagma nominal)** y **predicado (sintagma verbal)**.

SINTAGMA NOMINAL O SUJETO: (S)

En una oración es la parte que indica la persona, animal o cosa de quien se habla o se Para reconocer el sintagma nominal o el sujeto de una oración dada se hace lo siguiente:

1. Se ubica al verbo.
2. Se antepone al verbo estas preguntas:
 - ¿Quién es el que...? (para personas o animales)
 - ¿Qué es lo que...? (para cosas)
3. La respuesta que se obtiene es el sintagma nominal o sujeto

Ejemplo:

El jardinero riega las plantas.

(Sintagma nominal) (Sintagma verbal)

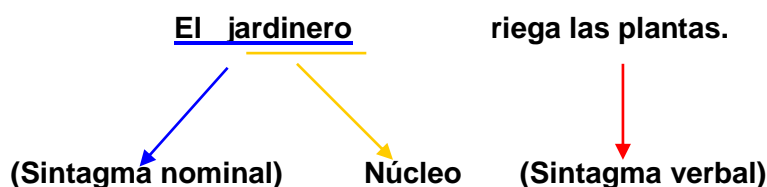
1. Se ubica al verbo: **riega** → **es el verbo**
2. Se antepone al verbo riega las siguiente pregunta:
 - ¿Quién es el que riega?
 - Respuesta: El jardinero

S

3. Volvemos a la oración:

Núcleo del Sintagma Nominal: El núcleo o elemento primordial del sintagma nominal es el sustantivo.

Ejemplo:



El jardinero: es el sintagma nominal y jardinero es el sustantivo, entonces en la oración anterior a la palabra jardinero lo reconocemos como núcleo (N)

El siguiente cuadro te ayuda abreviar ciertos elementos:

Sintagma Nominal	(S.N.)
Sintagma Verbal	(S.V.)
Núcleo del Sintagma Nominal	(N.S.N.)
Núcleo del Sintagma Verbal	(N.S.V.)

PRÁCTICA GRAMATICAL

1. En las siguientes oraciones determina el sintagma nominal y su respectivo núcleo. Trabaja en tu cuaderno siguiendo el procedimiento indicado, utiliza las abreviaturas.

1. Carlos llegó tarde al colegio.
2. El reloj se cayó al piso.
3. Renato celebró su cumpleaños.
4. Carla cumplió con la tarea.
5. La madera está rota.
6. Los pajarillos cantaban en el jardín
7. El viejo vio la piedra.
8. La piedra asustó al muchacho.
9. Milagros miraba la televisión
10. El león devora al corderito.
11. Rafael y Juan nacieron en Piura.
12. Llevé al perro al veterinario.
13. María cantará mañana.
14. Luisito viajó a Francia.
15. Los niños arman rompecabezas
16. Las flores se marchitaron
17. Las frutas se malograron
18. Mi equipo ganó en fútbol
19. El perro capturó al ladrón
20. Los alumnos gritaron fuerte.
21. La bandera flamea con el viento.
22. Joaquín faltó ayer.