




LA ORDENACION


1. Cada símbolo tiene una letra correspondiente. Debes de descubrir el mensaje oculto.

<p> TLEPAJ UPAUL KJILAP PELOTA COCHE DINERO WJXP +LAP VASO YEMA LE AAPX KL AP+P LXPJ APLIKJ UPLAP TPA JIALALXLX TAPTAPX + ILULXAPAPX. EP JPLAAPXAL. </p>


- 1 raya de esquina a esquina hacia arriba y hacia la derecha.
- 1 raya de esquina a esquina hacia arriba y hacia la izquierda.
- 1 raya hacia arriba.
- 2 rayas de esquina a esquina hacia arriba y hacia la derecha.

5.1 Une los puntos con las líneas en la dirección de la flecha y así obtendrás una figura.





6. Mira detenidamente el dibujo y une con una línea las parejas de dibujos que guardan relación.



7. En el siguiente modelo existen una serie de dibujos. Colocar los nombres a cada uno de ellos.

