



EJERCICIOS DE MEMORIA

1. Memoriza durante un minuto los nombres que aparecen en los recuadros y recupera las palabras que faltan en la hoja de recuperación.

SORTIJA
RÍO

PIE
ASPIRADORA

FAMILIA
LIBRO

AULA
REGLA

ALMANAQUE
MESA

SILLA
BANCO

LLAVE
PAYASO

VENTANA
PUERTA

CARRO
JUGUETE

VERDURA
TIMÓN

NUBE
ARENA

ESTRELLA
SOL

LIBRERÍA
CASA

CHOZA
GORRA

SILLÓN
PAPELOTE

SÁBANA
TELEVISOR

CIRCO
CANDADO

PAYASO
OSO

RUEDA
ZANAHORIA

MÚSICA
ARCO

HOJA DE RECUPERACIÓN

1.1. Escribe en los recuadros las palabras que faltan.

SORTIJA _____

FAMILIA _____

ALMANAQUE _____

LLAVE _____

CARRO _____

NUBE _____

LIBRERÍA _____

SILLÓN _____

CIRCO _____

RUEDA _____

2. Memoriza durante un minuto los nombres que aparecen en los recuadros y recupera las palabras que faltan en la hoja de recuperación.

PAPEL	TINTA	CAMA
JUEGOS	CASA	PAN

BANDERA	CUADERNO	PAÍS
MACETA	EDIFICIO	PLANTA

CUADRO	SALA	AULA
RELOJ	PINTURA	GOMA

LIBRERO	TELÉFONO	DADO
DICCIONARIO	ADORNO	CAPA

LAMPARA	MEDALLA	SILLÓN
FIERO	MANZANA	LAPIZ

REGLA	FOLDER	RAÍZ
COCHE	FALDA	HOJA

PUERTA	NÚMERO	CARACOL
LETRA	CÍRCULO	CINCO

PERRO	VALOR	GATO
PRENDA	CARTUCHERA	LATA

ESCRITORIO	MEDALLA	ANILLO
CAMAROTE	ESCARCHA	ARETE

DADO	FICHA	AJEDREZ
CABALLO	INGLES	PARAISO

HOJA DE RECUPERACIÓN

2.1. Escribe en los recuadros las palabras que faltan.

PAPEL

TINTA

BANDERA

CUADERNO

CUADRO

SALA

LIBRERO

TELÉFONO

LAMPARA

MEDALLA

REGLA

FOLDER

PUERTA

NÚMERO

PERRO

VALOR

ESCRITORIO MEDALLA

DADO

FICHA

3. Dedicar 5 minutos a memorizar las siguientes relaciones de palabras y luego recuperar las palabras correspondientes en la hoja de recuperación.

A.

BOLÍGRAFO
ESCOBA
LECHE
ROSA
CIENA

PLUMA
LÁPIZ
QUESO
MARGARITA
COCIÓN

B.

SOMBRERO
PANADERÍA
GASOLINA
HOSPITAL
DISFRAZ

BASTÓN
LECHERÍA
AUTO
DOLOR
MAQUILLAJE

C.

LIBRO
LAPICERO
CARTUCHERA
BORRADOR
PROFESOR

CUADERNO
PLUMÓN
REGLA
CORRECTOR
ALUMNO

D.

MANO
ZAPATILLA
CHOMPA
MESA
CARRO

DEDO
PASADOR
FRÍO
SILLA
RUEDAS

E.

NIÑO
MEDIAS
PIÑATA
LOBO
IGLESIA

PELOTA
CORBATA
FIESTA
CONEJO
MISA

F.

PIZARRA
PAPEL
AZUL
TIJERA
AGUJA

NOTA
CARTÓN
VERDE
GOMA
HILO

HOJA DE RECUPERACIÓN

3.1. Escribe las palabras correspondientes en los espacios en blanco.

A.

PLUMA
LÁPIZ
QUESO
MARGARITA
COLCHÓN

B.

SOMBRERO
PANADERÍA
GASOLINA
HOSPITAL
DISFRAZ

C.

CUADERNO
PLUMÓN
REGLA
CORRECTOR
ALUMNO

D.

MANO
ZAPATILLA
CHOMPA
MESA
CARRO

E.

PELOTA
CORBATA
FIESTA
CONEJO
MISA

F.

PIZARRA
PAPEL
AZUL
TIJERA
AGUJA

4. Dedicar 5 minutos a memorizar, los nombres de las personas con sus respectivas ocupaciones y en el cuadro correspondiente relaciona las palabras respectivas.

a.

NOMBRES	OCUPACIONES
Pedro	Conductor
Juana	Peluquera
Alonso	Vendedor
Ángel	Bibliotecario
Margarita	Odontóloga

b.

NOMBRES	OCUPACIONES
Señora Rosa	Médico
Santiago	Profesor
Felix Pérez	Ingeniero
María	Abogada
Señor Hugo	Sastre

c.

NOMBRES	OCUPACIONES
Señor Pedro	Economista
Marco Antonio	Contador
Fredy	Administrador
Soledad	Asistente social
Roberto	Obstetra

d.

NOMBRES	OCUPACIONES
Carmen	Profesora
Doña Margarita	Maquilladora
Aníbal	Ingeniero
Henry	Músico
Luisa	Enfermera

e.

NOMBRES	OCUPACIONES
Julia	Arquitecta
Liliana	Decoradora
Fany	Diseñadora
Javier	Pintor
Luis Ángel	Arqueólogo

HOJA DE RECUPERACIÓN

4.1. Relaciona los nombres con las ocupaciones correspondientes.

a.

NOMBRES	OCUPACIONES
.....	Conductor
.....	Peluquera
.....	Vendedor
.....	Bibliotecario
.....	Odontóloga

b.

NOMBRES	OCUPACIONES
Señora Rosa
Santiago
Felix Pérez
María
Señor Hugo

c.

NOMBRES	OCUPACIONES
.....	Economista
.....	Contador
.....	Administrador
.....	Asistente social
.....	Obstetra

d.

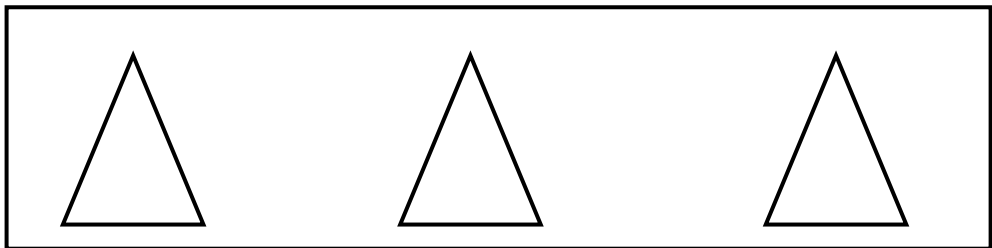
NOMBRES	OCUPACIONES
Carmen
Doña Margarita
Aníbal
Henry
Luisa

e.

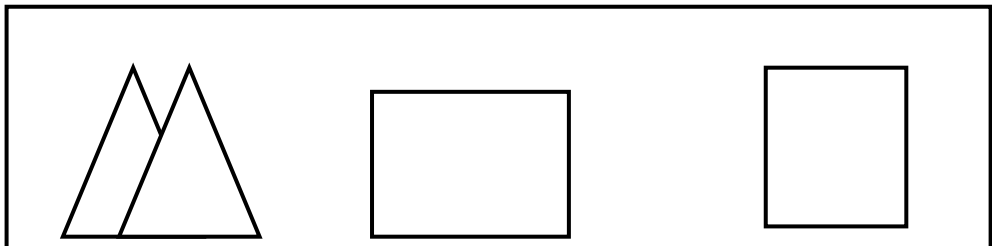
NOMBRES	OCUPACIONES
.....	Arquitecta
Liliana
Fany
.....	Pintor
Luis Ángel

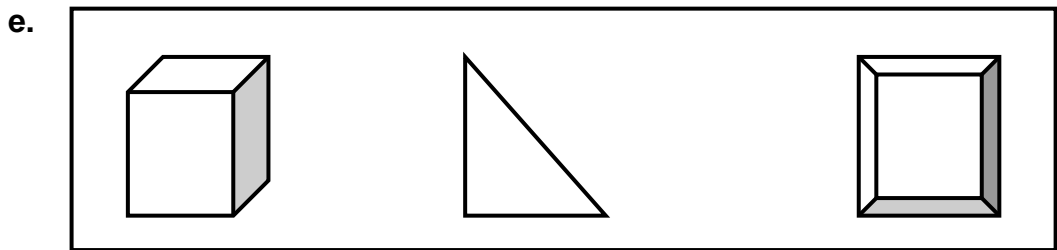

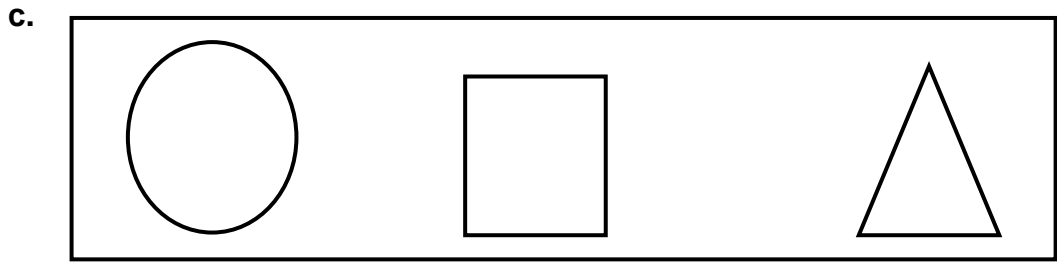
5. Mira los siguientes gráficos durante pocos minutos y luego trata de dibujar el mayor número de las formas que recuerdes, no es importarte el orden.

a.



b.






HOJA DE SOLUCIÓN

5.1. Dibuja en los recuadros correspondientes formas que recuerdas.

6. Observa detenidamente la serie de caras con sus nombres correspondientes. Anota en el cuadro de solución el nombre de todas las caras que recuerdes. Cubre con un papel la lámina A.

LAMINA A



SOLUCIÓN

LÁMINA B

