





# MULTIPLICACION DEL 4 Y 5

Nociones para Aprender la Tabla de Multiplicación del 4 y 5

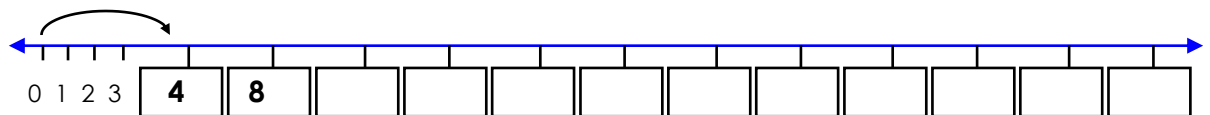
1. Completa la siguiente sucesión:



2. Hallar los números que faltan:



3. El sapito salta de 4 en 4; en la recta numérica escribe los números donde pisa el sapito.



4. Completa la sucesión

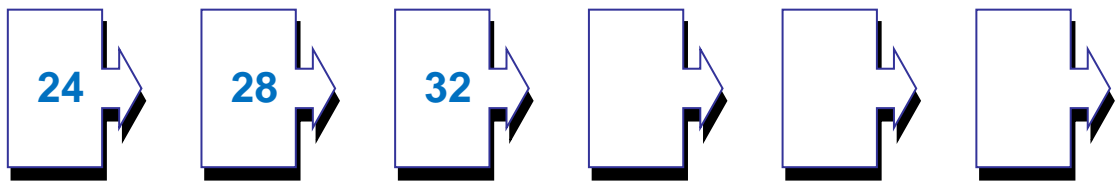


5. Según lo indicado a la izquierda completa:

	TÉRMINO ANTERIOR	NÚMERO	TÉRMINO POSTERIOR
Si la sucesión va de 2 en 2		16	
Si la sucesión va de 3 en 3		12	
Si la sucesión va de 4 en 4		24	
Si la sucesión va de 5 en 5		30	
Si la sucesión va de 3 en 3	12		
Si la sucesión va de 4 en 4	8		
Si la sucesión va de 5 en 5	25		

## TAREA PARA MI...

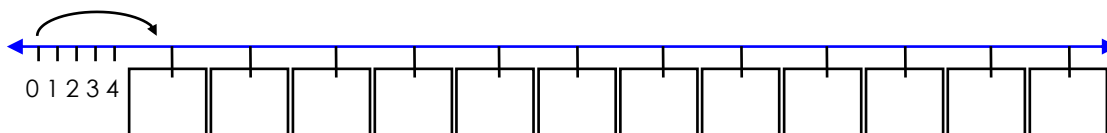
1. Completa la sucesión:



2. Coloca los números que van en cada polo.



3. El cangurito salta de 5 en 5; en la recta numérica coloca los números que pisa:



4. Completa el cuadro:
