





AFIANZAMIENTO DE LECTURA - ESCRITURA

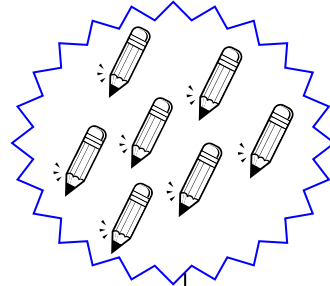
1. Colorea de rojo el número correcto.



2 3 4


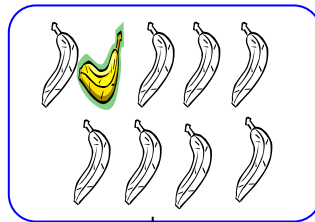



5 6 7


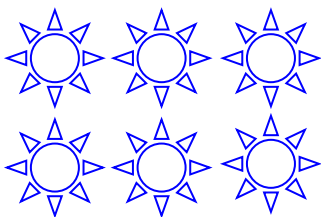


6 7 8

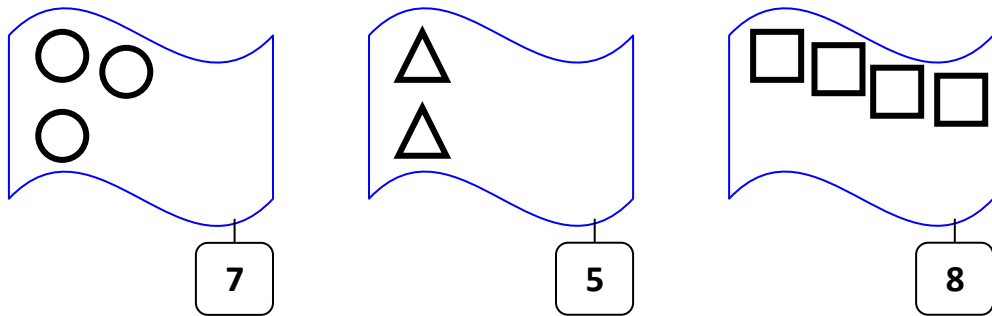
2. Escribe el número respectivo.



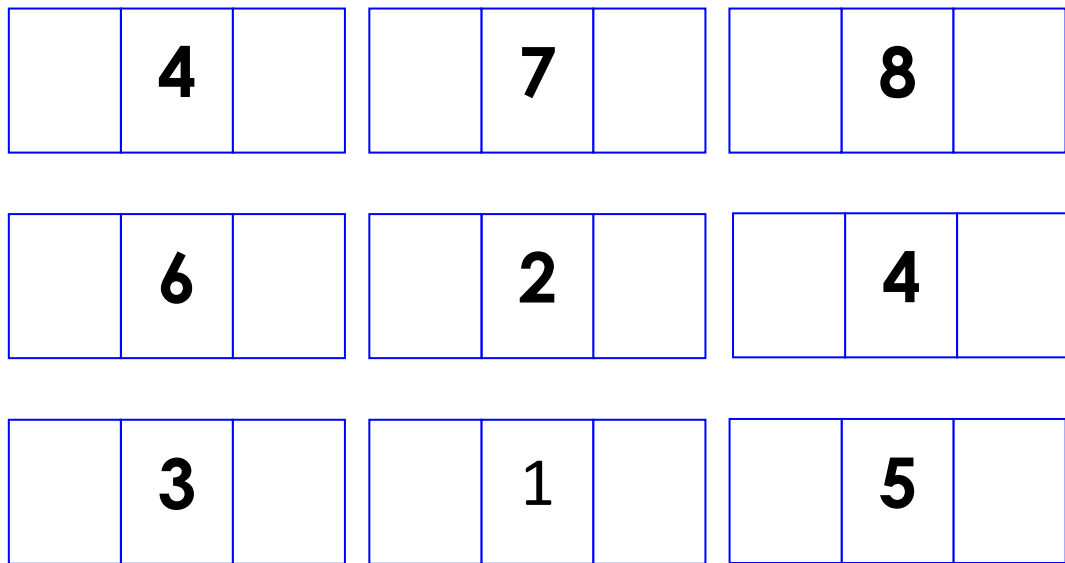
3. Escribe la cantidad de objetos que se te indica.



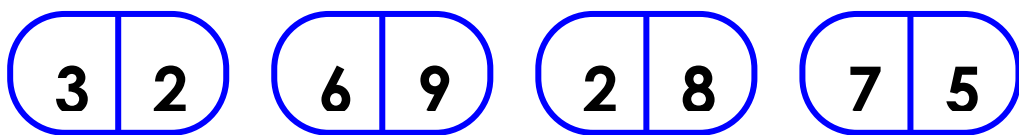
4. Dibuja los elementos que faltan.



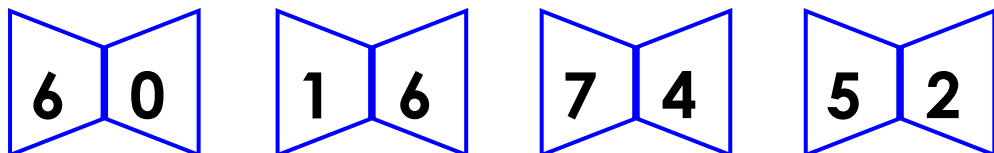
5. Escribe el número anterior y posterior en cada caso.




6. De cada pareja de números marcar con un aspa (x) el número mayor.





7. De cada par de los números pinta de amarillo el menor de los números.



8. de los siguientes números pinta de rojo el número menor y de azul el número mayor.

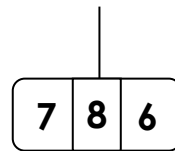

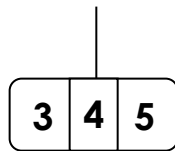

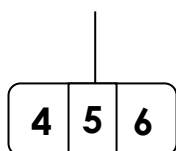



9. completa el número antecesor y sucesor de :





Para trabajar en...


1. Colorea de azul el número correcto.



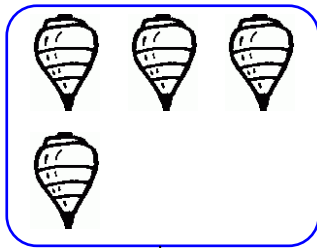
2. escribe el número correcto respectivo.

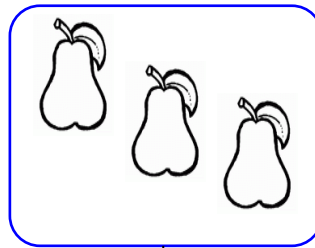







3. Dibuja los elementos que faltan.







4. Completo el cuadro.

ANTERIOR	NÚMERO	POSTERIOR
	5	

Antecesor	Número	Sucesor
	3	

Antecesor	Número	Sucesor
	8	

ANTERIOR	NÚMERO	POSTERIOR
	1	

5. De cada pareja de números marca con un aspa (x) el número mayor.

