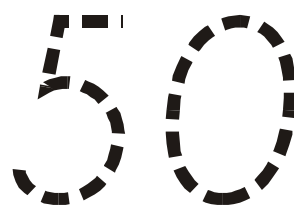
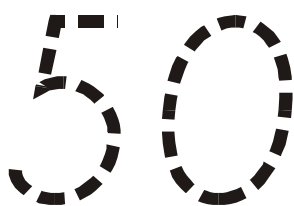
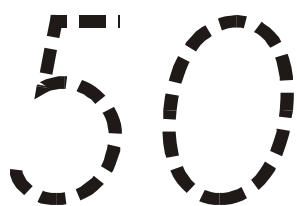
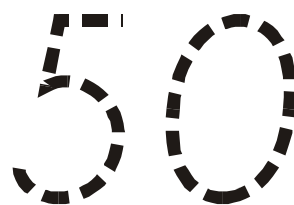
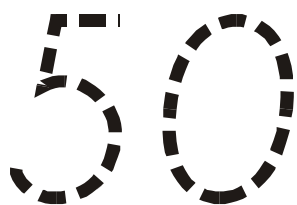
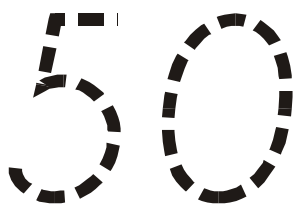
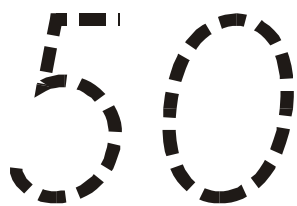


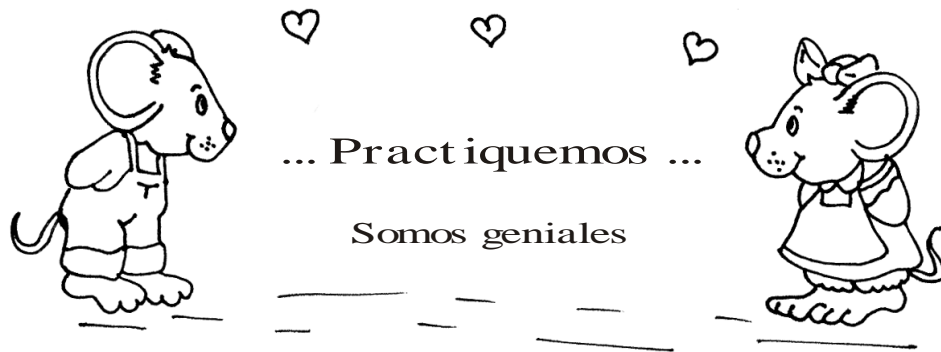


SOY EL NUMERO 50

Decora y delinea el numero cincuenta.



Continuamos practicando y coloreando el numero cincuenta.



* COMPLETA LOS NÚMEROS QUE FALTAN

31			34			37			40
	42			45			48		
51		53			56			59	

* RESUELVE:

$50 + 3 = \square$

$50 + 8 = \square$

$50 + 5 = \square$

$44 + 7 = \square$

$48 + 4 = \square$


$40 + 9 = \square$

$56 + 5 = \square$


$50 + 8 = \square$

Repasemos los números

Une los números del 31 al 50, descubre la figura completa.



Aprendemos más números, que divertido.



* Coloca el signo que corresponde

$48 \text{ — } 18$

$34 \text{ — } 55$

$28 \text{ — } 14$

$30 \text{ — } 30$

$48 \text{ — } 58$

$55 \text{ — } 26$

$16 \text{ — } 12$

$17 \text{ — } 10$

$35 \text{ — } 16$

$17 \text{ — } 9$

$6 \text{ — } 9$

$47 \text{ — } 47$

$55 \text{ — } 27$

$28 \text{ — } 39$

$44 \text{ — } 46$

$30 \text{ — } 29$

$28 \text{ — } 17$

Contando números hasta el cincuenta

1. Piensa y resuelve los números en el recuadro.

1		3		5		7		9	10
11		13		15		17		19	20
21		23		25		27		29	30
31		33		35		37		39	40
41	42	43	44	45	46	47	48	49	50

2. *Pinta los números de la tabla según indica:*

1				5	6		8		10
11				15		17		19	20
21		23		25	26		28		30
31		33		35	36	37		39	40
41		43		45	46		48	49	50

De 2 en 2, luego escríbelos:

2 – 4

.....

De 3 en 3, luego escríbelos:

1 – 3

.....

Puedes crear más ejemplos libremente.