



### LLENO Y VACIO

*Este vacío la pecera*




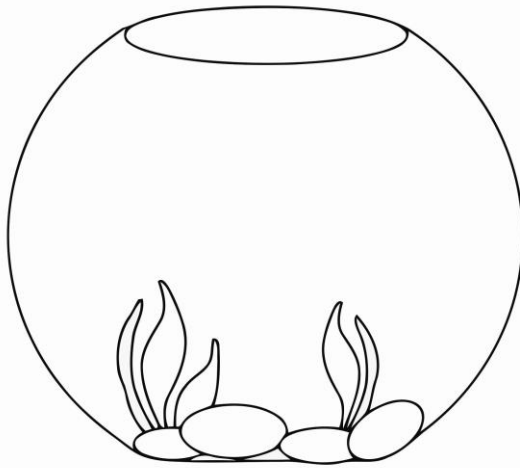
*Esta lleno la pecera*



*Pinte los recipientes llenos. Encierre los recipientes vacíos*




*Pinte la pecera llenos. Encierre la pecera vacíos*



*Pinta la canasta llena de manzanas.*

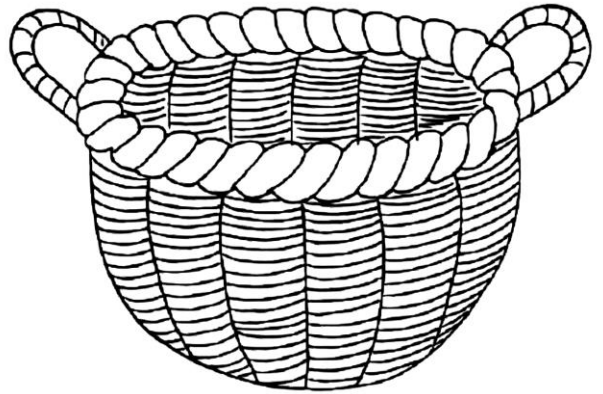


*Punza dentro de la canasta que está vacía.*



Marca con una X la canasta llena.

Encierra en un círculo la canasta vacía.




Marca con una X la pecera llena; luego pinta la pecera vacía.



Embolilla papel crepé y pega donde está el frasco lleno de pinceles; luego

Punza donde está el frasco vacío.

Rasga papel seda y pega en la canasta llena de fruta; luego encierra en un círculo donde está la canasta vacía.



*Pinta las flores diferentes de cada fila.*



*Pinta el objeto que es diferente en cada fila.*

