




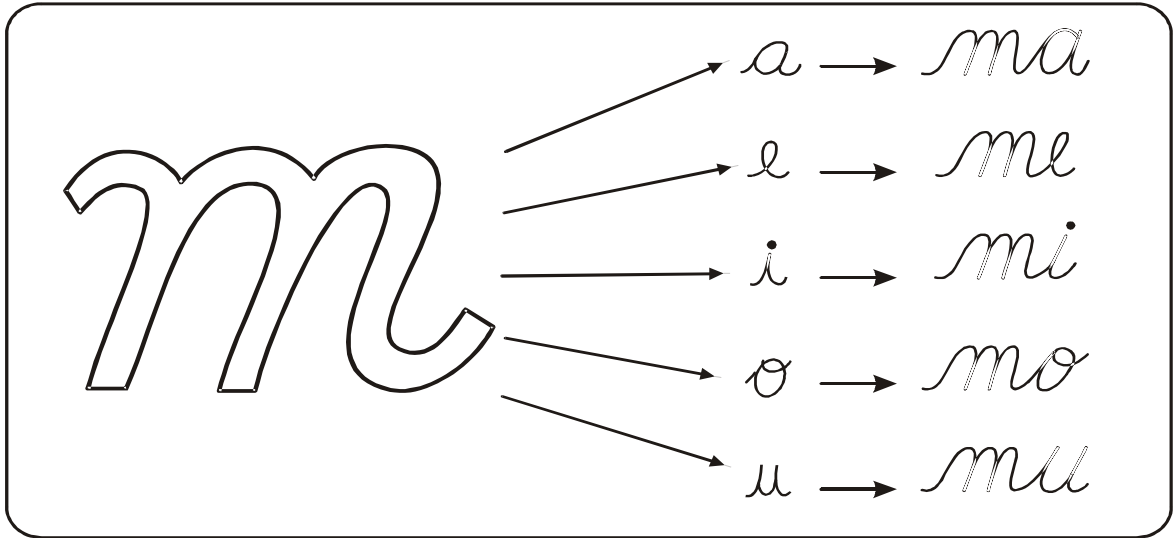
LA "M" DE MAMA

Pega bolitas de papel crepé sobre la "m" siguiendo las flechitas.



mamá

m	m	m	m	m
m	m	m	m	m
m	m	m	m	m
m	m	m	m	m



¿Cómo se oye?



— m
— á




— s
— a



— n
— o



— n
— o

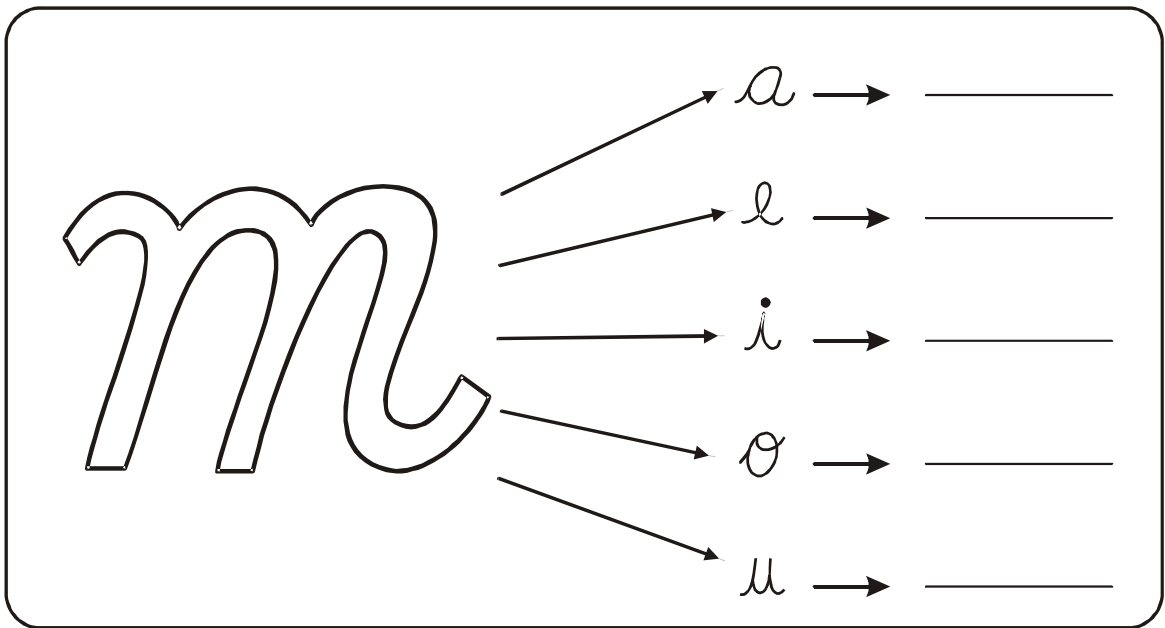


— l
— a



— nd
— o

Une la "m" a las vocales.



Escribe las sílabas.

ma-

me-

mi-

mo-

mu-



mamá

mamá

mamá

mamá

mamá

mamá


mamá

mamá

Pega bolitas de papel en la “ma”.

Pinta los dibujos.

Encierra “ma” de las palabras.



mariposa



mano

Pega un dibujo de una manzana dentro del recuadro.

Realiza "ma" con plumón delgado.



manzana

ma ma ma ma

ma ma . .

. . . .

. . . .

. . . .


. . . .

. . . .

Pega serpentina sobre la "me".


Pinta las figuras.

Encierra "me" de las palabras.




mesa

melocotón



Recorta y pega un dibujo de una mesa dentro del recuadro.

Realiza "me" con plumón delgado.



mesa

me me me me

me me . .

. . . .

. . . .

. . . .

. . . .

Pega plastilina en la "mi".

Pinta las figuras.

Encierra la sílaba "mi" de las palabras.



mimi

mi mi mi mi

mi mi . .

. . . .

. . . .


. . . .

. . . .

Pega palitos de chupete en la "mo".

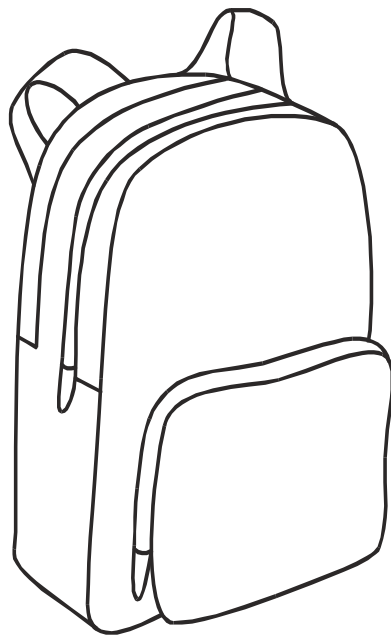
Pinta las figuras.

Encierra la sílaba "mo" de las palabras.



mono

mochila



Colorea al mono.

Realiza "mo" con plumón delgado.



mono

mo mo mo mo

mo mo . .

. . . .

. . . .


. . . .

. . . .

Pega papelitos de colores sobre la "mu".

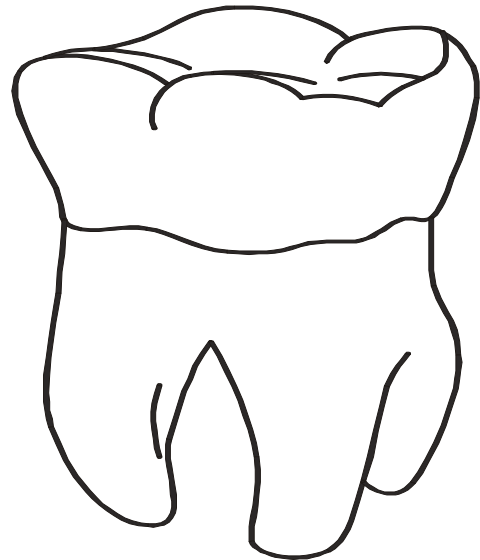
Pinta las figuras.

Encierra la sílaba "mu" de las palabras.




muñeca

muela



Realiza "mu" con plumón delgado



muñeca

mu mu mu mu

mu mu . .

. . . .

. . . .

. . . .

. . . .

Une con una línea la sílaba que corresponde con la figura.



•

• mi



•

• mo



•

• me



•

• ma



•

• mu

Formando palabras

ma + *ma* → _____

mi + *ma* → _____

mi + *mo* → _____

me + *mo* → _____

ma + *mi* → _____

mi + *mi* → _____